



Департамент культуры Тюменской области
Государственное автономное учреждение культуры Тюменской области
«Тюменская областная научная библиотека
имени Дмитрия Ивановича Менделеева»
(ГАУК ТОНБ)

БИБЛИОТЕКИ ТЮМЕНСКОЙ ОБЛАСТИ В ЦИФРАХ 2023

Тюмень, 2024

Департамент культуры Тюменской области

Государственное автономное учреждение культуры Тюменской области
«Тюменская областная научная библиотека имени Дмитрия Ивановича Менделеева»
(ГАУК ТОНБ)



БИБЛИОТЕКИ ТЮМЕНСКОЙ ОБЛАСТИ В ЦИФРАХ: 2023 ГОД

Тюмень
2024

78.34(2Р-4Тю)
Б59

Ответственный за выпуск: М. Г. Егорова, заместитель директора – руководитель Ресурсного центра по развитию библиотек Тюменской области

Составитель: Н. А. Коростелева, главный библиотекарь Ресурсного центра по развитию библиотек Тюменской области

Библиотеки Тюменской области в цифрах: 2023 год / Государственное автономное учреждение культуры Тюменской области «Тюменская областная научная библиотека имени Дмитрия Ивановича Менделеева»; ответственный за выпуск М. Г. Егорова; составитель Н. А. Коростелева. – Тюмень, 2024. – 36 с. : рис., табл.

В настоящем справочнике опубликованы статистические данные о деятельности общедоступных (публичных) библиотек Тюменской области.

Справочник состоит из двух разделов.

В первом разделе представлены сведения за 2023 г., характеризующие основные направления деятельности общедоступных библиотек: состояние материально-технической базы, библиотечно-информационное обслуживание пользователей, формирование библиотечного фонда, объем электронных ресурсов, персонал библиотек, поступление и использование финансовых средств и др.

В справочнике приведены относительные и средние показатели работы общедоступных библиотек: процент охвата населения библиотечным обслуживанием, читаемость, посещаемость, обращаемость, обеспеченность жителей фондами библиотек, обновление библиотечного фонда, поступления новых книг в фонд в среднем на 1 000 жителей, нагрузка на одного библиотекаря и др.

Во втором разделе содержатся данные за период 2019–2023 гг., характеризующие динамику развития библиотек и основные показатели работы: количество пользователей, посещений, выдач документов, объем библиотечного фонда и библиографических баз данных и др.

Статистический справочник подготовлен на основе государственных годовых отчетов библиотек Тюменской области.

Содержание

Раздел 1. Сведения об общедоступных библиотеках.....	4
Таблица 1. Характеристика помещений	4
Таблица 2. Автоматизированные технологии и специализированное оборудование	6
Таблица 3. Формирование библиотечного фонда на физических (материальных) носителях. Объем библиотечного фонда на конец отчетного года	8
Таблица 4. Формирование библиотечного фонда на физических (материальных) носителях. Поступление новых документов в отчетном году	10
Таблица 5. Электронные (сетевые) ресурсы	12
Таблица 6. Библиотечно-информационное обслуживание пользователей. Число зарегистрированных пользователей и посещений	14
Таблица 7. Библиотечно-информационное обслуживание пользователей. Выдано документов из фондов библиотеки	16
Таблица 8. Библиотечно-информационное обслуживание детей до 14 лет	18
Таблица 9. Библиотечно-информационное обслуживание детей до 14 лет в детских библиотеках	20
Таблица 10. Персонал библиотек	22
Таблица 11. Поступление финансовых средств.....	24
Таблица 12. Использование финансовых средств. Расходы на оплату труда.....	26
Таблица 13. Использование финансовых средств. Расходы на капитальный ремонт и реконструкцию.....	28
Раздел 2. Динамика деятельности общедоступных библиотек.....	30
Рис. 1. Число библиотек	30
Рис. 2. Объем библиотечного фонда (тыс. экз.).....	30
Рис. 3. Численность библиотечных работников	31
Рис. 4. Число пользователей (тыс. чел.).....	31
Рис. 5. Число посещений (тыс. чел.).....	32
Рис. 6. Число выдач документов (тыс. экз.).....	32
Рис. 7. Компьютеризация библиотек.....	33
Рис. 8. Предоставление электронных библиографических баз данных (тыс. записей).....	33
Рис. 9. Использование библиотечного фонда (тыс. экз.)	34
Рис. 10. Показатели степени активности пользователей и эффективности использования фонда.....	34
Приложение 1. Формулы расчета показателей.....	35
Список литературы.....	36

СВЕДЕНИЯ ОБ ОБЩЕДОСТУПНЫХ БИБЛИОТЕКАХ

Характеристика помещений

Таблица 1

№	Наименование территории, библиотеки	Число библиотек	Число пунктов обслуживания	Характеристика помещений						из общего числа библиотек имеют помещения		
				общая площадь помещений (тыс. кв. м)	фонд для хранения книг	в том числе:	требуемого капитального ремонта	находящихся в аварийном состоянии	% библиотек, работающих в неудовлетворительных условиях		в операционном режиме	по договору аренды
									показатель	место среди предприятий		
1	2	3	4	5	6	7	8	9	10	11	12	13
1.	Абатский муниципальный р-н	15	44	2,2	0,2	1,4	0	1	6,7	18	13	2
2.	Армизонский муниципальный р-н	12	26	1,6	0,8	0,6	5	1	50,0	4	12	0
3.	Аромашевский муниципальный р-н	12	28	1,7	0,5	0,5	2	0	16,7	12	8	0
4.	Бердюжский муниципальный р-н	14	7	1,5	0,4	0,4	0	0	0,0	0	13	1
5.	Вагайский муниципальный р-н	24	41	2,3	0,2	2,1	13	0	54,2	2-3	24	0
6.	Викуловский муниципальный р-н	15	38	1,4	0,3	1,1	3	0	20,0	11	15	0
7.	Исетский муниципальный р-н	21	67	1,7	0,6	1,0	2	0	9,5	16	20	0
8.	Ишимский муниципальный р-н	24	88	2,5	1,3	1,2	7	0	29,2	9	20	1
9.	Казанский муниципальный р-н	18	41	1,8	0,4	1,3	1	0	5,6	20	18	0
10.	Нижегородский муниципальный р-н	20	82	1,8	1,1	0,7	5	0	25,0	10	20	0
11.	Омутинский муниципальный р-н	18	13	2,5	0,8	1,4	0	2	11,1	14	18	0
12.	Сладковский муниципальный р-н	12	28	1,4	0,3	0,6	1	0	8,3	17	12	0
13.	Сорокинский муниципальный р-н	10	34	1,2	0,5	0,7	1	0	10,0	15	10	0

Продолжение табл. 1

1	2	3	4	5	6	7	8	9	10	11	12	13
14.	Тобольский муниципальный р-н	27	66	2,2	0,3	1,6	10	0	37,0	6	27	0
15.	Тюменский муниципальный р-н	41	0	4,1	0,3	3,4	16	0	39,0	5	41	0
16.	Уватский муниципальный р-н	17	14	1,8	0,2	1,5	5	0	29,4	8	16	1
17.	Упоровский муниципальный р-н	16	67	1,7	0,6	1,1	1	0	6,3	19	15	0
18.	Юргинский муниципальный р-н	14	21	1,5	0,3	1,2	0	0	0,0	0	13	0
19.	Ялуторовский муниципальный р-н	20	7	1,0	0,2	0,8	3	0	15,0	13	20	0
20.	Ярковский муниципальный р-н	24	32	1,3	1,1	0,2	13	0	54,2	2-3	23	1
21.	Городской округ Голышмановский	17	45	2,8	0,8	1,6	0	0	0,0	0	17	0
22.	Городской округ Заводоуковский	26	76	2,2	0,1	1,5	6	3	34,6	7	26	0
23.	Городской округ г. Ишим	4	36	2,3	0,6	1,2	0	0	0,0	0	4	0
24.	Городской округ г. Тобольск	10	27	2,2	1,1	1,0	0	0	0,0	0	10	0
25.	Городской округ г. Тюмень	27	14	9,1	1,7	5,2	15	2	63,0	1	27	0
26.	Городской округ г. Ялуторовск	4	16	1,2	0,3	0,6	0	0	0,0	0	4	0
	Итого по муниципальным библиотекам	462	958	57,0	15,3	33,8	109	9	25,5		446	6
27.	ГАУК ТОНБ ¹	1	5	10,2	2,7	2,8	0	0	0,0		1	0
28.	Филиал ГАУК ТОНБ «Детская библиотека имени Константина Яковлевича Лагунова»	1	20	0,6	0,2	0,3	1	0	100,0		1	0
29.	Филиал ГАУК ТОНБ «Специальная библиотека для слепых»	1	15	0,5	0,2	0,1	1	0	100,0		1	0
	Итого по областным библиотекам	3	40	11,3	3,1	3,1	2	0	66,7		3	0
	ВСЕГО ПО ОБЛАСТИ	465	998	68,3	18,4	36,9	111	9	25,8		449	6

¹ Государственное автономное учреждение культуры Тюменской области «Тюменская областная научная библиотека имени Дмитрия Ивановича Менделеева», сокращенное официальное наименование: ГАУК ТОНБ.

Автоматизированные технологии и специализированное оборудование

Таблица 2

№	Наименование территории, библиотеки	Из общего числа библиотек имеют										специализированное оборудование для библиотек	специализированное транспортное средство
		посадочные места для пользователей		автоматизированные технологии						специализированное оборудование			
		компьютеризованные места с возможностью доступа к электронным ресурсам библиотек	с возможностью выхода в Интернет	обработка электронных документов и ведения каталога	организация работы с читателями	учета документов	дистанционная работа	договорная библиотека	договорная библиотека				
		3	4	5	6	7	8	9	10	11			
1.	Абатский муниципальный р-н	15	15	1	15	15	1	0	0	0			
2.	Армизонский муниципальный р-н	1	1	1	12	12	1	0	0	0			
3.	Аромашевский муниципальный р-н	2	2	12	12	12	1	0	0	0			
4.	Бердоевский муниципальный р-н	14	14	1	11	11	1	0	1	0			
5.	Вагайский муниципальный р-н	1	1	1	1	1	1	0	0	0			
6.	Викуловский муниципальный р-н	15	15	2	15	15	1	0	2	0			
7.	Исетский муниципальный р-н	21	21	21	0	0	0	0	0	0			
8.	Ишимский муниципальный р-н	24	24	1	1	1	1	0	0	0			
9.	Казанский муниципальный р-н	18	18	18	0	18	1	0	1	0			
10.	Нижегородский муниципальный р-н	20	20	1	20	20	1	1	1	0			
11.	Омутинский муниципальный р-н	17	17	17	17	17	17	1	2	0			
12.	Сладковский муниципальный р-н	12	12	1	2	2	1	0	0	0			
13.	Сорокинский муниципальный р-н	1	1	1	10	10	1	0	0	0			

Продолжение табл. 2

1	2	3	4	5	6	7	8	9	10	11
14.	Тобольский муниципальный р-н	27	4	1	27	27	1	0	0	0
15.	Тюменский муниципальный р-н	7	7	1	0	0	1	0	0	0
16.	Уватский муниципальный р-н	17	17	1	0	0	1	1	0	0
17.	Упоровский муниципальный р-н	16	4	1	16	16	2	0	0	0
18.	Юргинский муниципальный р-н	14	14	1	14	14	1	0	0	0
19.	Ялуторовский муниципальный р-н	0	0	20	20	20	20	0	0	0
20.	Ярковский муниципальный р-н	24	24	1	24	24	1	0	1	0
21.	Городской округ Гольшмановский	17	17	16	1	1	1	1	1	0
22.	Городской округ Заводокуровский	25	25	2	25	25	25	0	2	0
23.	Городской округ г. Ишим	4	4	4	4	4	1	1	0	0
24.	Городской округ г. Тобольск	10	10	10	10	10	10	0	8	0
25.	Городской округ г. Тюмень	22	22	17	20	25	1	1	5	0
26.	Городской округ г. Ялуторовск	4	4	1	4	4	4	0	0	0
	Итого по муниципальным библиотекам	348	313	154	281	304	97	6	24	0
27.	ГАУК ТОНБ	1	1	1	1	1	1	1	1	0
28.	Филиал ГАУК ТОНБ «Детская библиотека имени Константина Яковлевича Лагунова»	1	1	1	1	1	1	0	1	0
29.	Филиал ГАУК ТОНБ «Специальная библиотека для слепых»	1	1	1	1	0	1	0	1	0
	Итого по областным библиотекам	3	3	3	3	2	3	1	3	0
	ВСЕГО ПО ОБЛАСТИ	351	316	157	284	306	100	7	27	0

**Формирование библиотечного фонда на физических (материальных) носителях.
Объем библиотечного фонда на конец отчетного года**

Таблица 3

№	Наименование территории, библиотеки	Библиотечный фонд, состоит из документов на конец отчетного года					в том числе:			из общего объема фонда		обеспеченность жителей фондами библиотек	
		3	4	5	6	7	8	9	10	11	показатель	мест среди	
		всего (тыс. экз.)	печатные издания и неопубликованные документы	из них книг	электронные документы на носителях	документы на иностранном языке	документы на иностранном языке	формальных и неформальных документов	на одного жителя	на одного жителя	на одного жителя	на одного жителя	
1	2	3	4	5	6	7	8	9	10	11			
1.	Абатский муниципальный р-н	160,505	160,429	119,483	0,076	0,000	0,000	0,000	8,5	14			
2.	Армизонский муниципальный р-н	86,297	86,205	86,205	0,092	0,000	0,000	0,000	9,2	7-8			
3.	Аромашевский муниципальный р-н	95,003	94,675	79,935	0,328	0,000	0,000	0,000	9,2	7-8			
4.	Бердюжский муниципальный р-н	109,395	109,395	81,499	0,000	0,000	0,000	0,000	10,1	6			
5.	Вагайский муниципальный р-н	196,000	195,921	194,662	0,079	0,000	0,000	0,067	10,9	2			
6.	Викуловский муниципальный р-н	173,000	172,575	172,575	0,425	0,000	0,000	0,232	11,7	1			
7.	Исетский муниципальный р-н	140,528	140,499	138,596	0,029	0,000	0,000	0,102	5,4	21			
8.	Ишимский муниципальный р-н	223,023	222,205	167,291	0,727	0,000	0,091	0,027	7,9	16			
9.	Казанский муниципальный р-н	173,328	173,037	142,906	0,291	0,000	0,000	0,295	8,6	12-13			
10.	Нижегородский муниципальный р-н	218,221	217,312	145,140	0,909	0,000	0,000	0,011	8,1	15			
11.	Омутинский муниципальный р-н	168,005	165,963	125,938	1,957	0,000	0,085	1,124	9,1	9-10			
12.	Сладковский муниципальный р-н	115,112	115,112	115,112	0,000	0,000	0,000	0,000	10,6	3-4			
13.	Сорокинский муниципальный р-н	85,066	84,943	82,572	0,117	0,000	0,006	0,000	9,1	9-10			

Продолжение табл. 3

1	2	3	4	5	6	7	8	9	10	11
14.	Тобольский муниципальный р-н	187,000	183,377	161,898	3,401	0,000	0,222	0,000	8,6	12-13
15.	Тюменский муниципальный р-н	481,497	481,411	396,516	0,066	0,000	0,020	0,000	3,4	25
16.	Уватский муниципальный р-н	193,480	192,886	157,403	0,594	0,000	0,000	0,020	10,4	5
17.	Упоровский муниципальный р-н	137,152	137,064	130,190	0,088	0,000	0,000	0,000	7,1	18
18.	Юргинский муниципальный р-н	117,956	117,513	109,779	0,382	0,000	0,061	0,091	10,6	3-4
19.	Ялуторовский муниципальный р-н	123,346	121,325	121,325	2,021	0,000	0,000	0,233	7,7	17
20.	Ярковский муниципальный р-н	207,856	204,469	168,105	3,387	0,000	0,000	2,640	8,9	11
21.	Городской округ Голышмановский	145,640	145,112	144,651	0,525	0,000	0,003	0,010	6,2	20
22.	Городской округ Заводоуковский	308,367	305,298	258,457	3,069	0,000	0,000	0,237	6,5	19
23.	Городской округ г. Ишим	243,616	216,409	177,547	27,078	0,000	0,129	0,061	3,6	24
24.	Городской округ г. Тобольск	470,970	469,218	469,218	1,617	0,000	0,135	3,460	4,6	22
25.	Городской округ г. Тюмень	1345,739	1337,223	949,353	3,468	0,000	5,048	0,000	1,6	26
26.	Городской округ г. Ялуторовск	147,253	145,320	143,075	1,428	0,000	0,505	0,072	3,8	23
	Итого по муниципальным библиотекам	6053,355	5994,896	5039,431	52,154	0,000	6,305	8,682	3,8	
27.	ГАУК ТОНБ	2725,955	2620,584	794,672	14,864	0,764	89,743	0,006	3,2	
28.	Филиал ГАУК ТОНБ «Детская библиотека имени Константина Яковлевича Лагунова»	153,444	148,270	125,901	5,174	0,000	0,000	0,140	0,2	
29.	Филиал ГАУК ТОНБ «Специальная библиотека для слепых»	112,957	28,796	21,466	57,359	0,000	26,802	90,487	0,1	
	Итого по областным библиотекам	2992,356	2797,650	942,039	77,397	0,764	116,545	90,633	3,5	
	ВСЕГО ПО ОБЛАСТИ	9045,711	8792,546	5981,470	129,551	0,764	122,850	99,315	5,6	

**Формирование библиотечного фонда на физических (материальных) носителях.
Поступление новых документов в отчетном году**

Таблица 4

№	Наименование территории, библиотеки	Поступило новых документов за отчетный год											показатель мест средн на 1000 жителей	фонд (% от общего количества документов)			
		в том числе:					из общего объема публикации – документы в специализированных сериях и справочных			поступило новых книг в библиотечный фонд в среднем на 1000 жителей							
		3	4	5	6	7	8	9	10	11	12						
		всего (тыс. экз.)	печатные издания	из книг	электронные издания	документы в расчетных носителях	документы на микроформах	документы на других видах носителей									
1.	Абатский муниципальный р-н	7,872	7,872	4,768	0,000	0,000	0,000	0,000	0,000	0,000	0,000	0,000	254	6	4,0		
2.	Аризонский муниципальный р-н ³	3,904	3,812	1,882	0,092	0,000	0,000	0,000	0,000	0,000	0,000	0,000	201	11-13	2,2		
3.	Аромашевский муниципальный р-н	4,757	4,742	1,214	0,015	0,000	0,000	0,000	0,000	0,000	0,000	0,000	117	18	1,5		
4.	Бердюжский муниципальный р-н	14,343	14,343	4,723	0,000	0,000	0,000	0,000	0,000	0,000	0,000	0,000	434	1	5,8		
5.	Вагайский муниципальный р-н	2,219	2,217	1,901	0,002	0,000	0,000	0,000	0,000	0,000	0,000	0,000	106	22	1,0		
6.	Викуловский муниципальный р-н	5,231	5,215	5,215	0,016	0,000	0,000	0,000	0,016	0,000	0,000	0,000	351	3	3,0		
7.	Исетский муниципальный р-н	3,200	3,200	2,924	0,000	0,000	0,000	0,000	0,000	0,000	0,102	0,000	112	20	2,1		
8.	Ишимский муниципальный р-н	7,443	7,443	3,241	0,000	0,000	0,000	0,000	0,000	0,000	0,000	0,000	114	19	1,9		
9.	Казанский муниципальный р-н	6,184	6,074	3,741	0,110	0,000	0,000	0,000	0,110	0,000	0,000	0,000	187	14	2,6		
10.	Нижегородский муниципальный р-н	23,618	23,430	6,671	0,188	0,000	0,000	0,000	0,000	0,000	0,000	0,000	247	7	4,6		
11.	Омутинский муниципальный р-н	6,831	6,831	4,260	0,000	0,000	0,000	0,000	0,000	0,000	0,024	0,000	231	8	3,4		

² В том числе неопубликованные документы.

³ Аризонский муниципальный р-н – В форме ФСН № 6-НК отсутствуют сведения по разделу «В том числе новых поступлений».

Продолжение табл. 4

1	2	3	4	5	6	7	8	9	10	11	12
12.	Сладковский муниципальный р-н	2,904	2,904	2,904	0,000	0,000	0,000	0,000	267	5	2,5
13.	Сорокинский муниципальный р-н	3,562	3,562	2,671	0,000	0,000	0,000	0,000	284	4	3,2
14.	Тобольский муниципальный р-н	8,215	8,197	4,917	0,018	0,000	0,000	0,000	225	10	3,0
15.	Тюменский муниципальный р-н	28,234	28,234	15,295	0,000	0,000	0,000	0,000	109	21	3,9
16.	Уватский муниципальный р-н	8,873	8,804	1,213	0,069	0,000	0,000	0,000	65	25	0,8
17.	Упоровский муниципальный р-н	5,297	5,297	3,898	0,000	0,000	0,000	0,000	201	11-13	3,0
18.	Юргинский муниципальный р-н	5,184	5,182	4,604	0,002	0,000	0,000	0,008	413	2	4,2
19.	Ялуторовский муниципальный р-н	3,616	3,616	3,616	0,000	0,000	0,000	0,000	226	9	3,0
20.	Ярковский муниципальный р-н	6,428	6,380	4,661	0,048	0,000	0,000	0,392	201	11-13	2,8
21.	Городской округ Голышмановский	5,546	5,546	3,783	0,000	0,000	0,000	0,000	161	15	2,6
22.	Городской округ Заволокуровский	11,889	11,884	6,327	0,005	0,000	0,000	0,006	133	16	2,4
23.	Городской округ г. Ишим	9,665	9,297	5,895	0,368	0,000	0,000	0,012	88	24	3,3
24.	Городской округ г. Тобольск	13,434	13,434	13,434	0,000	0,000	0,000	0,449	130	17	2,9
25.	Городской округ г. Тюмень	92,830	92,816	41,375	0,014	0,000	0,000	0,000	48	26	4,4
26.	Городской округ г. Ялуторовск	4,760	4,760	4,019	0,000	0,000	0,000	0,000	103	23	2,8
	Итого по муниципальным библиотекам⁴	296,039	295,092	159,152	0,947	0,000	0,000	1,119	99		3,2
27.	ГАУК ТОНБ	20,053	12,966	9,234	0,200	0,000	6,887	0,000	11		1,2
28.	Филиал ГАУК ТОНБ «Детская библиотека имени Константина Яковлевича Лагунова»	3,840	3,838	3,013	0,002	0,000	0,000	0,000	4		2,4
29.	Филиал ГАУК ТОНБ «Специальная библиотека для слепых»	8,038	1,742	0,789	6,296	0,000	0,000	6,851	1		3,7
	Итого по областным библиотекам	31,931	18,546	13,036	6,498	0,000	6,887	6,851	15		1,4
	ВСЕГО ПО ОБЛАСТИ	327,970	313,638	172,188	7,445	0,000	6,887	7,970	107		2,9

⁴ Армизонский муниципальный р-н – в форме ФСН № 6-НК отсутствуют сведения по разделу «В том числе новых поступлений».

Электронные (сетевые) ресурсы

Таблица 5

№	Наименование территории, библиотеки	Объем на конец отчетного года								
		объем электронного каталога (тыс. ед.)	из них число записей, доступных в Интернет	общее число сетевых локальных документов	из них число документов открытым доступом	инсталлированные документы	сетевые удаленные лицензионные документы	в них полнотекстовых документов (тыс. ед.)		
1	2	3	4	5	6	7	8	9		
1.	Абатский муниципальный р-н	64,851	0,000	0,000	0,000	1	15	83510,817		
2.	Армизонский муниципальный р-н	38,825	38,825	0,000	0,000	1	12	58104,096		
3.	Аромашевский муниципальный р-н	108,629	0,000	0,000	0,000	1	12	68548,152		
4.	Бердюжский муниципальный р-н	66,183	0,000	0,000	0,000	0	14	653546,954		
5.	Вагайский муниципальный р-н	92,965	0,000	0,000	0,000	1	24	128944,019		
6.	Викуловский муниципальный р-н	163,121	0,000	0,000	0,000	1	16	84017,610		
7.	Исетский муниципальный р-н	81,844	55,525	0,000	0,000	1	21	46686,451		
8.	Ишимский муниципальный р-н	92,402	54,854	0,000	0,000	1	24	134040,240		
9.	Казанский муниципальный р-н	81,803	0,000	0,000	0,000	1	20	102046,399		
10.	Нижегородский муниципальный р-н	188,545	188,545	0,012	0,012	1	21	107836,444		
11.	Омутинский муниципальный р-н	101,506	101,506	0,000	0,000	1	3	6588,584		
12.	Сладковский муниципальный р-н	101,481	0,000	0,000	0,000	1	12	560647,452		
13.	Сорокинский муниципальный р-н	45,951	0,000	0,000	0,000	1	10	56011,560		

Продолжение табл. 5

1	2	3	4	5	6	7	8	9
14.	Тобольский муниципальный р-н	125,799	125,799	0,000	0,000	0	27	151205,103
15.	Тюменский муниципальный р-н	420,991	420,991	0,000	0,000	5	41	229577,614
16.	Уватский муниципальный р-н	156,865	0,000	9,789	0,000	3	17	95202,176
17.	Упоровский муниципальный р-н	167,378	0,000	0,000	0,000	1	16	89658,384
18.	Юргинский муниципальный р-н	56,072	48,808	3,273	3,273	1	15	79181,505
19.	Ялуторовский муниципальный р-н	123,346	123,346	0,000	0,000	0	20	96575,20
20.	Ярковский муниципальный р-н	83,000	0,000	3,094	0,000	1	24	1120366,848
21.	Городской округ Гольшмановский	145,065	66,361	0,000	0,000	1	18	96369,099
22.	Городской округ Заводоуковский	94,047	94,047	0,000	0,000	1	28	146405,426
23.	Городской округ г. Ишим	198,860	173,466	26,187	0,000	1	2	5964,565
24.	Городской округ г. Тобольск	335,103	335,103	0,000	0,000	1	12	56177,146
25.	Городской округ г. Тюмень	1385,809	1206,274	4,146	1,012	12	33	146919,319
26.	Городской округ г. Ялуторовск	91,794	91,794	0,000	0,000	1	8	23052,885
	Итого по муниципальным библиотекам	4612,235	3125,244	46,501	4,297	40	465	4427184,048
27.	ГАУК ТОНБ	2690,036	2690,036	80,149	69,404	15	6	936940,151
28.	Филиал ГАУК ТОНБ «Детская библиотека имени Константина Яковлевича Лагунова»	0,0000	0,000	0,000	0,000	0	1	5784,916
29.	Филиал ГАУК ТОНБ «Специальная библиотека для слепых»	0,000	0,000	26,802	0,00	1	2	5886,018
	Итого по областным библиотекам	2690,036	2690,036	106,951	69,404	16	9	948611,085
	ВСЕГО ПО ОБЛАСТИ	7302,271	5815,280	153,452	73,701	56	474	5375795,133

**Библиотечно-информационное обслуживание пользователей.
Число зарегистрированных пользователей и посещений**

Таблица 6

№	Наименование территории, библиотеки	Численность населения на 01.01.2023 ⁵	Число зарегистрированных пользователей, всего (тыс. чел.)	% охвата населения библиотечным обслуживанием		обеспеченность пользователей библиотек		Число посещений библиотек в стационарных условиях (тыс. ед.)	Число посещений библиотек вне стационара (тыс. ед.)	Число обращений к библиотеке удаленно (тыс. ед.)	Посещаемость (активность посещения библиотек)
				показатель	место среди территорий	показатель	место среди территорий				
1	2	3	5	6	7	8	9	10	11	12	13
1.	Абатский муниципальный р-н	18 783	8,804	46,9	22	18,2	2	149,158	13,551	23,999	21,2
2.	Армизонский муниципальный р-н	9 353	6,356	68,0	6	13,6	15	128,301	12,190	17,210	24,8
3.	Аромашевский муниципальный р-н	10 350	6,800	65,7	7	14,0	13	93,603	19,490	16,017	19,0
4.	Бердюжский муниципальный р-н	10 877	7,591	69,8	5	14,4	12	171,084	4,013	18,869	25,6
5.	Вагайский муниципальный р-н	17 943	13,217	73,7	2	14,8	11	190,699	50,165	22,026	19,9
6.	Викуловский муниципальный р-н	14 843	9,670	65,1	8	17,9	3	150,138	25,292	18,302	20,0
7.	Исетский муниципальный р-н	26 041	14,331	55,0	16	9,8	23	156,678	36,408	35,795	16,0
8.	Ишимский муниципальный р-н	28 364	17,436	61,5	12	12,8	17	257,804	23,909	30,006	17,9
9.	Казанский муниципальный р-н	20 047	15,652	78,1	1	11,1	19	216,961	24,353	28,685	17,3

⁵ Численность населения в разрезе городских округов и муниципальных районов (кроме Ханты-Мансийского автономного округа – Югры и Ямало-Ненецкого автономного округа). – Текст электронный // Управление Федеральной службы государственной статистики по Томской области, Ханты-Мансийскому автономному округу – Югре и Ямало-Ненецкому автономному округу (Томьстат). – [сайт]. – 2024. – URL: https://t2.gosstat.gov.ru/ofs_demp_uq (дата обращения: 01.19.2024). (С учетом итогов Всероссийской переписи населения 2020 г.)

Продолжение табл. 6

1	2	3	5	6	7	8	9	10	11	12	13
10.	Нижнетагильский муниципальный р-н	27 046	13,291	49,1	20	16,4	5-6	241,015	16,048	10,146	20,1
11.	Омутинский муниципальный р-н	18 444	10,400	56,4	14	16,2	7	150,059	18,442	49,086	20,9
12.	Сладковский муниципальный р-н	10 860	7,712	71,0	4	14,9	10	127,486	5,145	20,361	19,8
13.	Сорокинский муниципальный р-н	9 391	6,813	72,5	3	12,5	18	83,009	18,233	16,674	17,3
14.	Тобольский муниципальный р-н	21 864	11,417	52,2	18	16,4	5-6	172,807	8,520	77,628	22,7
15.	Тюменский муниципальный р-н	140 102	35,690	25,5	25	13,5	16	717,559	44,295	36,950	22,4
16.	Уватский муниципальный р-н	18 622	10,167	54,6	17	19,0	1	125,043	29,461	21,498	17,3
17.	Упоровский муниципальный р-н	19 348	9,903	51,2	19	13,8	14	247,160	18,403	6,665	27,5
18.	Юргинский муниципальный р-н	11 138	7,166	64,3	10	16,5	4	168,025	11,532	14,442	27,1
19.	Ялуторовский муниципальный р-н	15 967	7,638	47,8	21	16,1	8	150,527	1,428	11,573	21,4
20.	Ярковский муниципальный р-н	23 229	12,991	55,9	15	16,0	9	250,075	13,620	3,950	20,6
21.	Городской округ Голышмановский	23 429	13,982	59,7	13	10,4	21	228,867	10,500	86,800	23,3
22.	Городской округ Заводоуковский	47461	29,352	61,8	11	10,5	20	764,598	35,207	20,215	27,9
23.	Городской округ г. Ишим	67 317	43,728	65,0	9	5,6	26	291,081	99,536	50,880	10,1
24.	Городской округ г. Тобольск	103 175	45,600	44,2	24	10,3	22	575,866	5,000	6,500	12,9
25.	Городской округ г. Тюмень	855 618	149,235	17,4	26	9,0	24	914,771	308,239	680,983	12,8
26.	Городской округ г. Ялуторовск	38 882	17,295	44,5	23	8,5	25	120,246	26,565	125,970	15,8
	Итого по муниципальным библиотекам	1 608 494	532,237	33,1		11,4		6842,620	879,545	1451,230	17,2
27.	ГАУК ТОНБ	855 618	7,163	0,8		380,6		196,789	68,237	163,258	59,8
28.	Филиал ГАУК ТОНБ «Детская библиотека имени Константина Яковлевича Лагунова»	855 618	3,235	0,4		47,4		39,720	126,593	57,194	69,1
29.	Филиал ГАУК ТОНБ «Специальная библиотека для слепых»	855 618	1,607	0,2		70,3		11,993	11,594	23,811	29,5
	Итого по областным библиотекам	855 618	12,005	1,4		249,3		248,502	206,424	244,263	58,2
	ВСЕГО ПО ОБЛАСТИ	1 608 494	544,242	33,8		16,6		7091,122	1085,969	1695,493	18,1

**Библиотечно-информационное обслуживание пользователей.
Выдано документов из фондов библиотеки**

Таблица 7

№	Наименование территории, библиотеки	В стационарном, во внестационарном и удаленном результатах							Читаемость (интенсивность чтения)		Обрацаемость (степень использования) библиотечного фонда	
		выдано (просмотрено) документов из фондов данной библиотеки, (тыс. ед.)				выдано (просмотрено) документов из фондов других библиотек, всего (тыс. ед.)			показатель	место среди территорий	показатель	место среди территорий
		всего	в том числе:			6	7	8				
			электронной формы библиотек	информационных документов	сетевых удаленных технологиях документов				5	6	7	
1	2	3	4	5	6	7	8	9	10	11		
1.	Абатский муниципальный р-н	271,470	0,000	0,000	1,225	0,000	30,8	13	1,7	23-24		
2.	Армизонский муниципальный р-н	274,084	0,000	0,000	0,000	0,000	43,1	3	3,2	4		
3.	Аромашевский муниципальный р-н	244,054	0,000	0,014	0,000	0,146	35,9	6	2,6	9-10		
4.	Бердюжский муниципальный р-н	366,271	0,000	0,000	0,000	0,000	48,3	2	3,3	2-3		
5.	Вагайский муниципальный р-н	360,810	0,000	0,000	0,000	0,222	27,3	19	1,8	20-22		
6.	Викуловский муниципальный р-н	302,172	0,000	0,000	0,000	0,144	31,2	12	1,7	23-24		
7.	Исетский муниципальный р-н	335,814	0,000	0,000	0,000	0,000	23,4	22	2,4	12-13		
8.	Ишимский муниципальный р-н	473,853	0,000	0,208	0,000	0,000	27,2	20	2,1	15-16		
9.	Казанский муниципальный р-н	565,944	0,000	0,036	4,700	0,000	36,2	5	3,3	2-3		
10.	Нижегавдинский муниципальный р-н	471,533	0,000	0,000	0,000	1,271	35,5	7	2,2	14		
11.	Омутинский муниципальный р-н	294,628	0,000	0,000	0,000	1,403	28,3	17	1,8	20-22		
12.	Сладковский муниципальный р-н	231,756	0,000	0,000	0,000	0,000	30,1	15	2,0	17-19		
13.	Сорокинский муниципальный р-н	250,674	0,000	0,000	0,000	0,156	36,8	4	2,9	5-6		

Продолжение табл. 7

1	2	3	4	5	6	7	8	9	10	11
14.	Тобольский муниципальный р-н	392,081	0,000	0,000	0,000	0,000	34,3	8	2,1	15-16
15.	Тюменский муниципальный р-н	1220,000	0,000	0,000	0,443	0,000	34,2	9	2,5	11
16.	Уватский муниципальный р-н	280,774	0,164	0,016	0,002	0,005	27,6	18	1,5	25
17.	Упоровский муниципальный р-н	478,929	0,000	0,000	0,000	0,001	48,4	1	3,5	1
18.	Юргинский муниципальный р-н	239,234	0,000	0,159	0,000	0,000	33,4	10	2,0	17-19
19.	Ялуторовский муниципальный р-н	172,480	0,000	0,000	0,000	0,000	22,6	24	1,4	26
20.	Ярковский муниципальный р-н	419,595	0,118	0,125	0,000	0,342	32,3	11	2,0	17-19
21.	Городской округ Голышмановский	424,625	0,000	0,000	0,740	0,000	30,4	14	2,9	5-6
22.	Городской округ Заводоуковский	749,655	0,000	0,000	0,367	4,624	25,5	21	2,4	12-13
23.	Городской округ г. Ишим	629,646	0,002	0,000	0,080	0,000	14,4	26	2,6	9-10
24.	Городской округ г. Тобольск	1321,117	0,000	0,000	0,037	0,462	29,0	16	2,8	7
25.	Городской округ г. Тюмень	2453,386	87,626	13,806	50,908	0,027	16,4	25	1,8	20-22
26.	Городской округ г. Ялуторовск	394,919	0,000	0,032	0,736	0,303	22,8	23	2,7	8
	Итого по муниципальным библиотекам	13619,504	87,910	14,396	59,238	9,106	25,6		2,2	
27.	ГАУК ТОНБ	195,536	27,994	7,858	7,739	0,686	27,3		0,1	
28.	Филиал ГАУК ТОНБ «Детская библиотека имени Константина Яковлевича Лагунова»	67,004	0,000	0,000	0,000	0,000	20,7		0,4	
29.	Филиал ГАУК ТОНБ «Специальная библиотека для слепых»	168,058	5,390	0,000	30,350	0,000	104,6		1,5	
	Итого по областным библиотекам	430,598	33,384	7,858	38,089	0,686	35,9		0,1	
	ВСЕГО ПО ОБЛАСТИ	14050,102	121,294	22,254	97,327	9,792	25,8		1,6	

Библиотечно-информационное обслуживание детей до 14 лет

Таблица 8

№	Наименование территории, библиотеки	Число зарегистрированных детей до 14 лет в общедоступных и детских библиотеках, всего (тыс. чел.)	% к общему числу пользователей	Выдано (просмотрено) документов из фондов библиотеки в стационарном режиме детям до 14 лет, всего (тыс. ед.)	% к общему числу книговыдач	Детская читаемость
1	2	3	4	5	6	7
1.	Абатский муниципальный р-н	2,746	31,2	113,398	41,8	41,3
2.	Армизонский муниципальный р-н	1,852	29,1	80,436	29,3	43,4
3.	Аромашевский муниципальный р-н	2,924	43,0	78,506	32,2	26,8
4.	Бердюжский муниципальный р-н	1,922	25,3	131,183	35,8	68,3
5.	Вагайский муниципальный р-н	4,050	30,6	164,854	45,7	40,7
6.	Викуловский муниципальный р-н	3,006	31,1	98,071	32,5	32,6
7.	Исетский муниципальный р-н	4,635	32,3	118,152	35,2	25,5
8.	Ишимский муниципальный р-н	4,857	27,9	231,336	48,8	47,6
9.	Казанский муниципальный р-н	5,444	34,8	243,287	43,0	44,7
10.	Нижнетавдинский муниципальный р-н	3,355	40,3	225,683	47,9	42,1
11.	Омутинский муниципальный р-н	3,840	36,9	129,951	44,1	33,8
12.	Сладковский муниципальный р-н	1,913	24,8	95,917	41,4	50,1
13.	Сорокинский муниципальный р-н	1,743	25,6	89,868	35,9	51,6

Продолжение табл. 8

1	2	3	4	5	6	7
14.	Тобольский муниципальный р-н	3,800	33,3	148,418	37,9	39,1
15.	Тюменский муниципальный р-н	16,502	46,2	580,400	47,6	35,2
16.	Уватский муниципальный р-н	3,290	32,4	128,157	45,6	39,0
17.	Упоровский муниципальный р-н	2,190	22,1	153,291	32,0	70,0
18.	Юргинский муниципальный р-н	2,127	29,7	84,459	35,3	39,7
19.	Ялуторовский муниципальный р-н	3,616	47,3	120,849	70,1	33,4
20.	Ярковский муниципальный р-н	3,651	28,1	212,443	50,6	58,2
21.	Городской округ Голышмановский	4,331	31,0	161,693	38,1	37,3
22.	Городской округ Заводоуковский	10,094	34,4	297,827	39,7	29,5
23.	Городской округ г. Ишим	21,077	48,2	263,577	41,9	12,5
24.	Городской округ г. Тобольск	20,571	45,1	515,156	39,0	25,0
25.	Городской округ г. Тюмень	58,889	39,5	949,597	38,7	16,1
26.	Городской округ г. Ялуторовск	7,894	45,6	158,255	40,1	20,0
	Итого по муниципальным библиотекам	202,319	38,0	5574,764	40,9	27,6
27.	ГАУК ТОНБ	0,114	1,6	0,000	0,0	0,0
28.	Филиал ГАУК ТОНБ «Детская библиотека имени Константина Яковлевича Лагунова»	2,459	76,0	32,967	49,2	13,4
29.	Филиал ГАУК ТОНБ «Специальная библиотека для слепых»	0,051	3,2	1,834	1,1	36,0
	Итого по областным библиотекам	2,624	21,9	34,801	8,1	13,3
	ВСЕГО ПО ОБЛАСТИ	204,943	37,7	5609,565	39,9	27,4

Библиотечно-информационное обслуживание детей до 14 лет в детских библиотеках

Таблица 9

№	Наименование территории, библиотеки	Число специализированных детских библиотек		Число зарегистрированных детей до 14 лет в детской библиотеке, всего (тыс. чел.)		Число посещений детской библиотеки в стационарных условиях, всего (тыс. ед.)		Число посещений детской библиотеки вне стационара, всего (тыс. ед.)		Число обращений к детской библиотеке удаленных пользователей, всего, (тыс. ед.)		Выдано (присмотрено) документов из фондов детской библиотеки, всего (тыс. ед.) ⁶	
		3	4	5	6	7	8						
1.	Абатский муниципальный р-н	0	0,000	0,000	0,000	0,000	0,000	0,000	0,000	0,000	0,000		
2.	Армизонский муниципальный р-н	0	0,000	0,000	0,000	0,000	0,000	0,000	0,000	0,000	0,000		
3.	Аромашевский муниципальный р-н	1	1,525	16,750	0,000	0,000	0,000	0,000	0,000	0,000	34,931		
4.	Бердужский муниципальный р-н	1	1,019	28,528	0,000	0,000	0,000	0,000	0,000	0,000	58,479		
5.	Вагайский муниципальный р-н	0	0,000	0,000	0,000	0,000	0,000	0,000	0,000	0,000	0,000		
6.	Викуловский муниципальный р-н	1	1,563	26,404	1,241	0,000	0,000	0,000	0,000	0,000	49,712		
7.	Исетский муниципальный р-н	1	1,217	26,148	1,659	4,060	0,000	0,000	0,000	0,000	24,910		
8.	Ишамский муниципальный р-н	1	1,207	33,858	1,142	0,000	0,000	0,000	0,000	0,000	65,188		
9.	Казанский муниципальный р-н	0	0,000	0,000	0,000	0,000	0,000	0,000	0,000	0,000	0,000		
10.	Нижнетавдинский муниципальный р-н	0	0,000	0,000	0,000	0,000	0,000	0,000	0,000	0,000	0,000		
11.	Омутинский муниципальный р-н	1	1,895	25,149	4,242	0,000	0,000	0,000	0,000	0,000	64,500		
12.	Сладковский муниципальный р-н	1	0,588	14,392	0,000	0,000	0,000	0,000	0,000	0,000	31,096		
13.	Сорокинский муниципальный р-н	0	0,000	0,000	0,000	0,000	0,000	0,000	0,000	0,000	0,000		

⁶ В стационаре, вне стационара, в удаленном режиме.

Продолжение табл. 9

1	2	3	4	5	6	7	8
14.	Тюменский муниципальный р-н	0	0,000	0,000	0,000	0,000	0,000
15.	Тюменский муниципальный р-н	4	6,049	101,840	2,894	0,000	200,951
16.	Уватский муниципальный р-н	1	1,115	16,150	2,444	0,008	36,150
17.	Упоровский муниципальный р-н	1	0,693	35,582	2,654	0,000	58,258
18.	Юргинский муниципальный р-н	1	0,734	19,948	0,000	0,000	24,545
19.	Ялуторовский муниципальный р-н	0	0,000	0,000	0,000	0,000	0,000
20.	Ярковский муниципальный р-н	0	0,000	0,000	0,000	0,000	0,000
21.	Городской округ Голышмановский	0	0,000	0,000	0,000	0,000	0,000
22.	Городской округ Заводоуковский	1	4,583	104,538	3,393	0,000	109,977
23.	Городской округ г. Ишим	1	8,409	63,452	32,674	0,000	170,426
24.	Городской округ г. Тобольск	1	10,379	144,183	1,179	0,000	318,602
25.	Городской округ г. Тюмень	4	13,405	125,753	4,723	7,355	294,553
26.	Городской округ г. Ялуторовск	0	0,000	0,000	0,000	0,000	0,000
	Итого по муниципальным библиотекам	21	54,381	782,675	58,245	11,423	1542,278
27.	ГАУК ТОНБ	0	0,000	0,000	0,000	0,000	0,000
28.	Филиал ГАУК ТОНБ «Детская библиотека имени Константина Яковлевича Лагунова»	1	2,459	39,720	126,593	57,194	67,004
29.	Филиал ГАУК ТОНБ «Специальная библиотека для слепых»	0	0,000	0,000	0,000	0,000	0,000
	Итого по областным библиотекам	1	2,459	39,720	126,593	57,194	67,004
	ВСЕГО ПО ОБЛАСТИ	22	56,840	822,395	184,838	68,617	1609,282

Персонал библиотек

Таблица 10

№	Наименование территории, библиотеки	Численность работников, всего		Численность основного персонала		Из них имеют				Нагрузка на одного библиотечного работника			
		3	4	высшее образование		среднее профессиональное образование		число пользова- телей		число выдач документов		число посещений библиотек ⁷	
				всего	% к общему числу	всего	% к общему числу	показатель	показатель	показатель	показатель		
		5	6	7	8	9	10	11	12	13	14		
1.	Абатский муниципальный р-н	31	27	13	48,1	11	40,7	326	24-25	10 054	23	6 026	23
2.	Армизонский муниципальный р-н	21	19	6	31,6	11	57,9	335	23	14 425	11	7 394	14
3.	Аромашевский муниципальный р-н	21	18	6	33,3	8	44,4	378	19	13 559	15	6 283	22
4.	Бердужский муниципальный р-н	28	21	9	42,9	8	38,1	361	20	17 441	6	8 338	7
5.	Вагайский муниципальный р-н	42	34	13	38,2	21	61,8	389	17	10 612	22	7 084	18
6.	Викуловский муниципальный р-н	24	24	15	62,5	8	33,3	403	16	12 591	17	7 310	15
7.	Иселский муниципальный р-н	28	27	11	40,7	16	59,3	531	7	12 438	18	7 151	16
8.	Ишимский муниципальный р-н	35	34	22	64,7	12	35,3	513	9	13 937	14	8 286	8
9.	Казанский муниципальный р-н	33	30	13	43,3	15	50,0	522	8	18 865	3	8 044	10
10.	Нижегавинский муниципальный р-н	32	32	12	37,5	19	59,4	415	13	14 735	10	8 033	11
11.	Омутинский муниципальный р-н	43	34	19	55,9	14	41,2	306	26	8 666	25	4 956	26
12.	Сладковский муниципальный р-н	22	19	8	42,1	11	57,9	406	15	12 198	20	6 981	19
13.	Сорокинский муниципальный р-н	20	15	6	40,0	8	53,3	454	10	16 712	9	6 749	20

⁷ В стационарных условиях и вне стационара.

Продолжение табл. 10

1	2	3	4	5	6	7	8	9	10	11	12	13	14
14.	Тобольский муниципальный р-н	36	32	14	43,8	16	50,0	357	21	12 253	19	5 666	24
15.	Тюменский муниципальный р-н	79	66	48	72,7	17	25,8	541	6	18 485	5	11 543	3
16.	Уватский муниципальный р-н	37	29	16	55,2	13	44,8	351	22	9 682	24	5 328	25
17.	Упоровский муниципальный р-н	25	24	9	37,5	10	41,7	413	14	19 955	2	11 065	5
18.	Юргинский муниципальный р-н	22	22	8	36,4	10	45,5	326	24-25	10 874	21	8 162	9
19.	Ялуторовский муниципальный р-н	24	20	6	30,0	12	60,0	382	18	8 624	26	7 598	12
20.	Ярковский муниципальный р-н	30	30	12	40,0	9	30,0	433	12	13 987	13	8 790	6
21.	Городской округ Гольшмановский	44	32	25	78,1	7	21,9	437	11	13 270	16	7 480	13
22.	Городской округ Заводоуковский	50	43	26	60,5	16	37,2	683	5	17 434	7	18 600	1
23.	Городской округ г. Ишим	36	34	32	94,1	2	5,9	1 286	1	18 519	4	11 489	4
24.	Городской округ г. Тобольск	49	40	27	67,5	13	32,5	1 140	2	33 028	1	14 522	2
25.	Городской округ г. Тюмень	217	172	151	87,8	20	11,6	868	3	14 264	12	7 111	17
26.	Городской округ г. Ялуторовск	33	23	20	87,0	3	13,0	752	4	17 170	8	6 383	21
	Итого по муниципальным библиотекам	1062	901	547	60,7	310	34,4	591		15 116		8 571	
27.	ГАУК ТОНБ	170	130	116	89,2	10	7,7	55		1 504		2 039	
28.	Филиал ГАУК ТОНБ «Детская библиотека имени Константина Яковлевича Лагунова»	19	19	15	78,9	2	10,5	170		3 527		8 753	
29.	Филиал ГАУК ТОНБ «Специальная библиотека для слепых»	11	11	11	100,0	0	0,0	146		15 278		2 144	
	Итого по областным библиотекам	200	160	142	88,8	12	7,5	75		2 691		2 843	
	ВСЕГО ПО ОБЛАСТИ	1262	1061	689	64,9	322	30,3	513		13 242		7 707	

Поступление финансовых средств

Таблица 11

№	Наименование территории, библиотеки	Поступило за год (тыс. руб.)			Из общей суммы поступлений (тыс. руб.)		
		всего	в среднем на одну библиотеку		бюджетное финансирование		доходы от оказания услуг (работ) на платной основе
			показатель	место среди территорий	всего	% к общей сумме поступлений	
1	2	3	4	5	6	7	8
1.	Абатский муниципальный р-н	28507,00	1900,5	9	25785,00	90,5	234,00
2.	Армазонский муниципальный р-н	14780,80	1231,7	23	13731,40	92,9	443,50
3.	Аромашевский муниципальный р-н	17855,50	1488,0	20	17697,90	99,1	157,60
4.	Бердोजский муниципальный р-н	21932,30	1566,6	18	21105,20	96,2	195,40
5.	Вагайский муниципальный р-н	41812,20	1742,2	12	41064,20	98,2	748,00
6.	Викуловский муниципальный р-н	28278,10	1885,2	10	27982,50	99,0	141,60
7.	Исетский муниципальный р-н	29383,70	1399,2	21	29111,40	99,1	272,30
8.	Ишимский муниципальный р-н	29668,90	1236,2	22	28465,70	95,9	380,30
9.	Казанский муниципальный р-н	42554,10	2364,1	7	41907,60	98,5	400,00
10.	Нижнетавдинский муниципальный р-н	34667,60	1733,4	13	34655,00	99,9	12,60
11.	Омутинский муниципальный р-н	31152,40	1730,7	14	30657,40	98,4	495,00
12.	Сладковский муниципальный р-н	19336,10	1611,3	17	18861,50	97,5	474,60
13.	Сорокинский муниципальный р-н	17098,80	1709,9	16	16810,40	98,3	176,30
14.	Тобольский муниципальный р-н	40386,40	1495,8	19	40163,40	99,4	40,40
15.	Томенский муниципальный р-н	89518,60	2183,4	8	76729,30	85,7	209,50
16.	Уватский муниципальный р-н	45963,30	2703,7	5	43154,90	93,9	341,60
17.	Упоровский муниципальный р-н	19097,50	1193,6	24	18420,60	96,5	518,40
18.	Юргинский муниципальный р-н	24812,00	1772,3	11	24312,00	98,0	500,00
19.	Ялуторовский муниципальный р-н	23108,30	1155,4	25	22870,30	99,0	238,00
20.	Ярковский муниципальный р-н	19507,70	812,8	26	19369,70	99,3	138,00

Продолжение табл. 11

1	2	3	4	5	6	7	8
21	Городской округ Гольшмановский	40675,80	2392,7	6	39513,60	97,1	952,10
22	Городской округ Заводоуковский	44969,50	1729,6	15	43435,70	96,6	1064,70
23	Городской округ г. Ишим	37904,20	9476,1	2	35782,00	94,4	1532,50
24	Городской округ г. Тобольск	63005,90	6300,6	4	51819,40	82,2	505,90
25	Городской округ г. Тюмень	274573,00	10169,4	1	252655,60	92,0	9685,80
26	Городской округ г. Ялуторовск	26183,10	6545,8	3	25343,90	96,8	571,40
	Итого по муниципальным библиотекам	1106732,8	2395,5		1041405,3	94,1	20429,50
27	ГАУК ТОНБ	347447,90	115816,0		341208,80	98,2	6239,10
28	Филиал ГАУК ТОНБ «Детская библиотека имени Константина Яковлевича Лагунова»						
29	Филиал ГАУК ТОНБ «Специальная библиотека для слепых»						
	Итого по областным библиотекам	347447,90	115816,0		341208,80	98,2	6239,10
	ВСЕГО ПО ОБЛАСТИ	1454180,7	3127,3		1382614,1	95,1	26668,6

Использование финансовых средств. Расходы на оплату труда

Таблица 12

№	Наименование территории, библиотеки	Расходы на оплату труда			Расходы на капитальные, ремонт и реконструкцию, всего (тыс. руб.)			Расходы на комплектование фонда ⁸		
		всего (тыс. руб.)	средняя заработная плата месяца (тыс. руб.)	место средн темпорудни	всего (тыс. руб.)	в среднем на одну бюджетную	место средн темпорудни	всего (тыс. руб.)	в среднем на одну бюджетную	место средн темпорудни
1	2	3	4	5	6	7	8	9		
1.	Абагский муниципальный р-н	17672,70	47,5	21	0,00	1387,60	92,5	11		
2.	Армизонский муниципальный р-н	9314,30	37,0	26	470,20	789,10	65,8	19		
3.	Аромашевский муниципальный р-н	14608,60	58,0	10	0,00	1010,00	84,2	14		
4.	Бердюжский муниципальный р-н	15609,20	46,5	23	0,00	1578,50	112,8	8		
5.	Вагайский муниципальный р-н	29620,30	58,8	9	0,00	786,8	32,8	26		
6.	Викуловский муниципальный р-н	19463,20	67,6	4	0,00	1230,70	82,0	16		
7.	Исетский муниципальный р-н	17001,90	50,6	16-17	0,00	937,40	44,6	25		
8.	Ишимский муниципальный р-н	24719,10	58,9	8	0,00	2166,50	90,3	12		
9.	Казанский муниципальный р-н	21065,90	53,2	13	0,00	1767,00	98,2	9		
10.	Нижегородский муниципальный р-н	21862,20	56,9	12	0,00	4042,90	202,1	5		
11.	Омутинский муниципальный р-н	24337,00	47,2	22	0,00	2059,90	114,4	7		
12.	Сладковский муниципальный р-н	13544,10	51,3	14	0,00	995,49	83,0	15		
13.	Сорокинский муниципальный р-н	11948,50	49,8	19	0,00	972,10	97,2	10		

⁸ В форме ФСН № 6-НК в «расходы на комплектование фонда, всего» в библиотеках Нижегородского района не включена сумма в размере 4 042,90 тыс. руб.; Вагайский район – не включена сумма на подписку периодических изданий 296,00 тыс. руб.; Сладковский район – не включена сумма на подписку периодических изданий 460,99 тыс. руб.

Продолжение табл. 12

1	2	3	4	5	6	7	8	9
14.	Тобольский муниципальный р-н	18133,70	42,0	25	0,00	1244,60	46,1	24
15.	Тюменский муниципальный р-н	56949,50	60,1	7	2463,00	7272,20	177,4	6
16.	Уватский муниципальный р-н	32869,60	74,0	1	0,00	1225,20	72,1	17
17.	Упоровский муниципальный р-н	15340,80	51,1	15	0,00	961,80	60,1	22
18.	Юргинский муниципальный р-н	13348,00	50,6	16-17	0,00	849,00	60,6	21
19.	Ялуторовский муниципальный р-н	14149,50	49,1	20	0,00	1289,90	64,5	20
20.	Ярковский муниципальный р-н	15785,90	43,8	24	0,00	1589,70	66,2	18
21.	Городской округ Голышмановский	30762,50	58,3	10	0,00	1459,60	85,9	13
22.	Городской округ Заводоуковский	37195,10	62,0	6	0,00	1300,20	50,0	23
23.	Городской округ г. Ишим	29552,40	68,4	3	0,00	1486,40	371,6	4
24.	Городской округ г. Тобольск	40563,00	69,0	2	0,00	7002,00	700,2	1
25.	Городской округ г. Тюмень	170240,70	65,4	2	5549,10	17531,70	649,3	2
26.	Городской округ г. Ялуторовск	19967,80	50,4	18	0,00	2088,10	522,0	3
27.	Итого по муниципальным библиотекам	735625,5	57,7		8482,3	65024,39	140,7	
	Филиал ГАУК ТОНБ	213764,20	89,1		36014,40	16144,10	16144,1	
28.	Филиал ГАУК ТОНБ «Детская библиотека имени Константина Яковлевича Лагунова»							
29.	Филиал ГАУК ТОНБ «Специальная библиотека для слепых»							
	Итого по областным библиотекам	213764,20	89,1		36014,40	16144,10	5381,4	
	ВСЕГО ПО ОБЛАСТИ⁹	949389,7	62,7		44496,7	81168,49	174,6	

⁹ В форме ФСН № 6-НК в «расходы на комплектование фонда, всего» в библиотеках Нижнетавдинского района не включена сумма – 4 042,90 тыс. руб.; Вагайский район – не включена сумма на подписку периодических изданий 296,00 тыс. руб.; Сладковский район – не включена сумма на подписку периодических изданий 460,99 тыс. руб.

Использование финансовых средств. Расходы на капитальный ремонт и реконструкцию

Таблица 13

№	Наименование территории, библиотеки	Расходы на приобретение оборудования				Расходы на организацию и проведение мероприятий, всего (тыс. руб.)	Расходы на информатизацию библиотечной деятельности, всего (тыс. руб.)
		всего (тыс. руб.)	в среднем на одну библиотеку	место средн	5		
I	2	3	4	5	6	7	
1.	Абатский муниципальный р-н	0,00	0,0	0	265,30	0,00	
2.	Армазонский муниципальный р-н	557,70	46,5	9	571,20	0,00	
3.	Аромашевский муниципальный р-н	105,10	8,8	14	94,00	0,00	
4.	Бердюжский муниципальный р-н	848,80	60,6	7	39,60	0,00	
5.	Вагайский муниципальный р-н	0,00	0,0	0	870,60	0,00	
6.	Викуловский муниципальный р-н	1306,30	87,1	5	99,90	66,50	
7.	Исетский муниципальный р-н	108,40	5,2	17	0,00	0,00	
8.	Ишимский муниципальный р-н	663,10	27,6	10	241,90	54,00	
9.	Казанский муниципальный р-н	4792,00	266,2	3	93,30	1689,90	
10.	Нижнетавдинский муниципальный р-н ¹⁰	135,9	6,8	15	0,00	0,00	
11.	Омутинский муниципальный р-н	0,00	0,0	0	0,00	0,00	
12.	Сладковский муниципальный р-н	298,30	24,9	11	0,00	0,00	
13.	Сорокинский муниципальный р-н	0,00	0,0	0	984,70	0,00	
14.	Тобольский муниципальный р-н	0,00	0,0	0	4,5	0,00	
15.	Тюменский муниципальный р-н	5970,90	145,6	4	1692,60	0,00	
16.	Уватский муниципальный р-н	793,60	46,7	8	0,00	26,70	

¹⁰ В форме ФСН № 6-НК в библиотеках Нижнетавдинского района не включены «расходы на приобретение (замену) оборудования» – 135,9 тыс. руб.

Продолжение табл. 13

1	2	3	4	5	6	7
17.	Улоровский муниципальный р-н	146,90	9,2	13	50,20	0,00
18.	Юргинский муниципальный р-н	61,00	4,4	19	184,00	0,00
19.	Ялуторовский муниципальный р-н	291,30	14,6	12	338,00	554,20
20.	Ярковский муниципальный р-н	40,00	1,7	21	89,60	0,00
21.	Городской округ Голышмановский	1231,70	72,5	6	1205,40	0,00
22.	Городской округ Заводоуковский	157,30	6,1	16	742,40	0,00
23.	Городской округ г. Ишим	1491,70	372,9	2	56,40	0,00
24.	Городской округ г. Тобольск	19,20	1,9	20	0,00	0,00
25.	Городской округ г. Тюмень	21881,80	810,4	1	4671,20	0,00
26.	Городской округ г. Ялуторовск	19,10	4,8	18	7,00	0,00
	Итого по муниципальным библиотекам¹¹	40920,1	88,6		12301,8	2391,3
27.	ГАУК ТОНБ	33128,10	33128,10		4474,50	6331,40
28.	Филиал ГАУК ТОНБ «Детская библиотека имени Константина Яковлевича Лагунова»					
29.	Филиал ГАУК ТОНБ «Специальная библиотека для слепых»					
	Итого по областным библиотекам	33128,10	11042,7		4474,50	6331,40
	ВСЕГО ПО ОБЛАСТИ	74048,2	159,2		16776,3	8722,7

¹¹ В форме ФСН № 6-НК в библиотеках Нижнетавдинского района не включены «расходы на приобретение (замену) оборудования» – 135,9 тыс. руб.

ДИНАМИКА ДЕЯТЕЛЬНОСТИ ОБЩЕДОСТУПНЫХ БИБЛИОТЕК

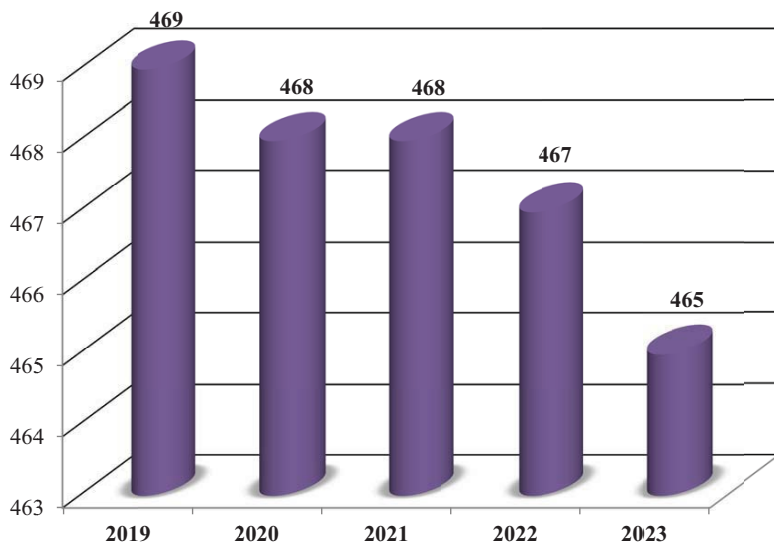


Рис. 1. Число библиотек (ед.)

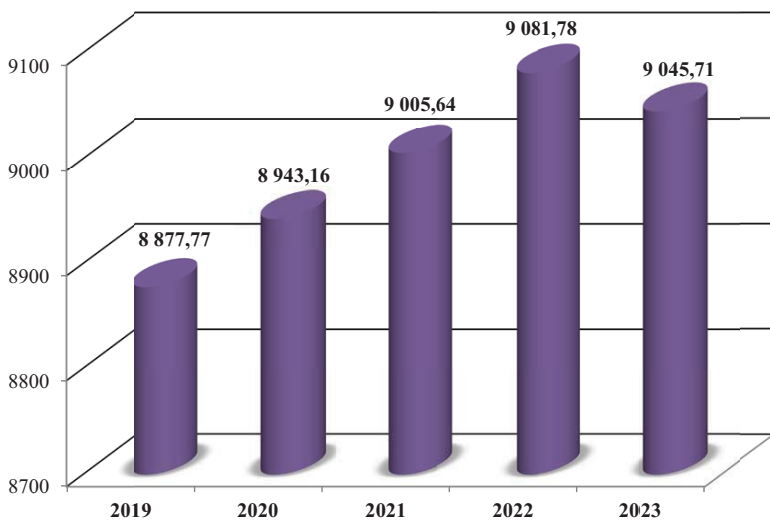


Рис. 2. Объем библиотечного фонда (тыс. экз.)

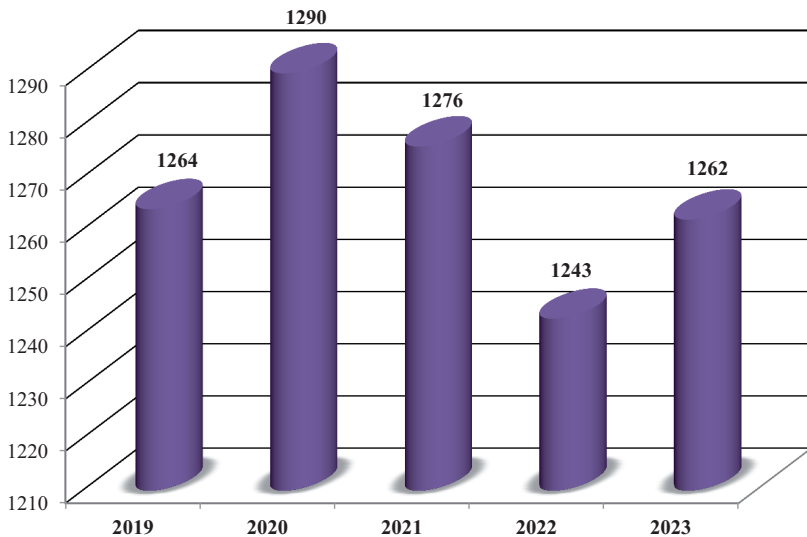


Рис. 3. Численность библиотечных работников (чел.)

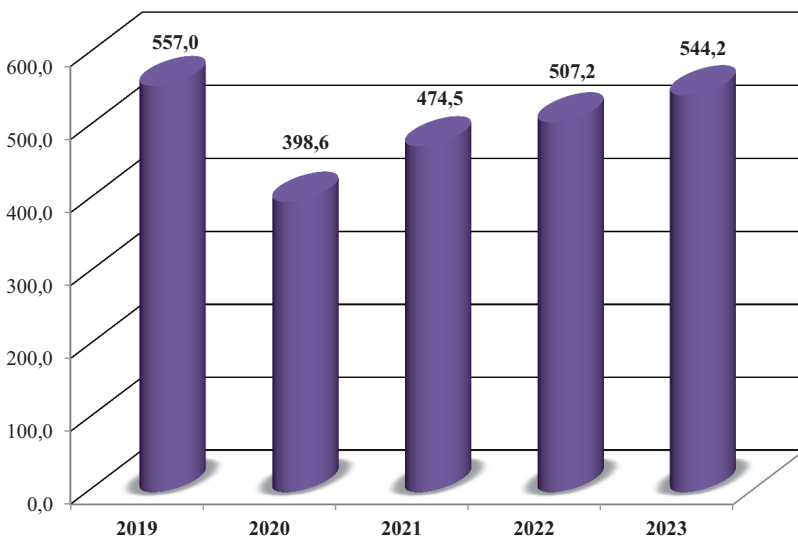


Рис. 4. Число пользователей (тыс. чел.)

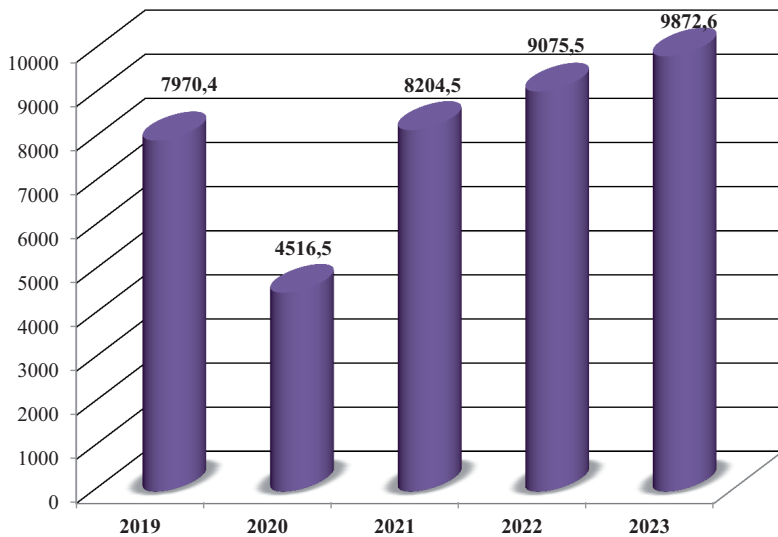


Рис. 5. Число посещений (тыс. чел.)¹²

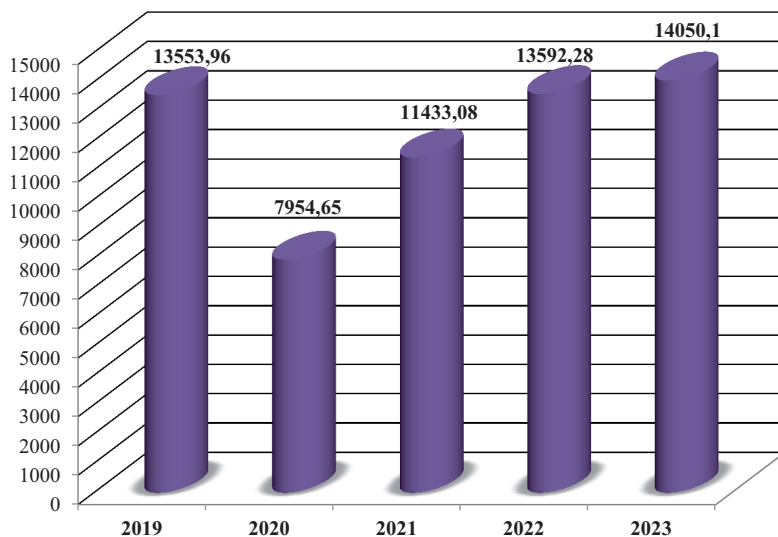


Рис. 6. Число выдач документов (тыс. экз.)

¹² В стационарных условиях, вне стационара, обращения удаленных пользователей.



Рис. 7. Компьютеризация библиотек (ед.)



Рис. 8. Предоставление электронных библиографических баз данных (тыс. записей)

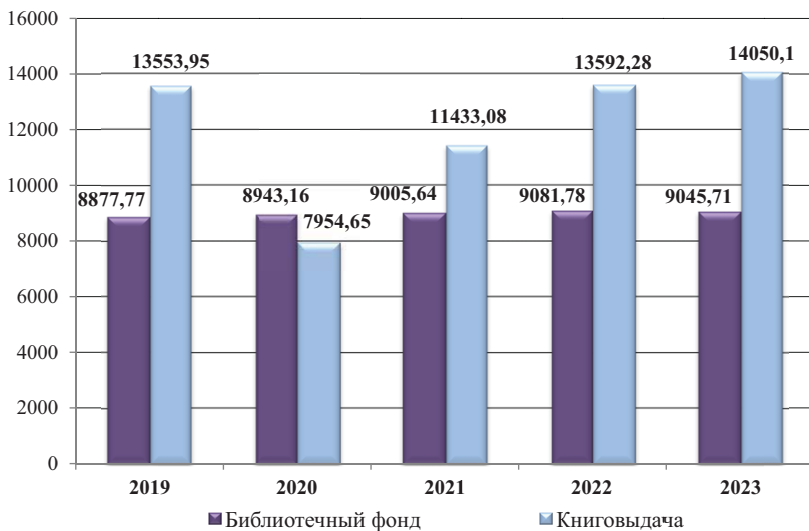


Рис. 9. Использование библиотечного фонда (тыс. экз.)

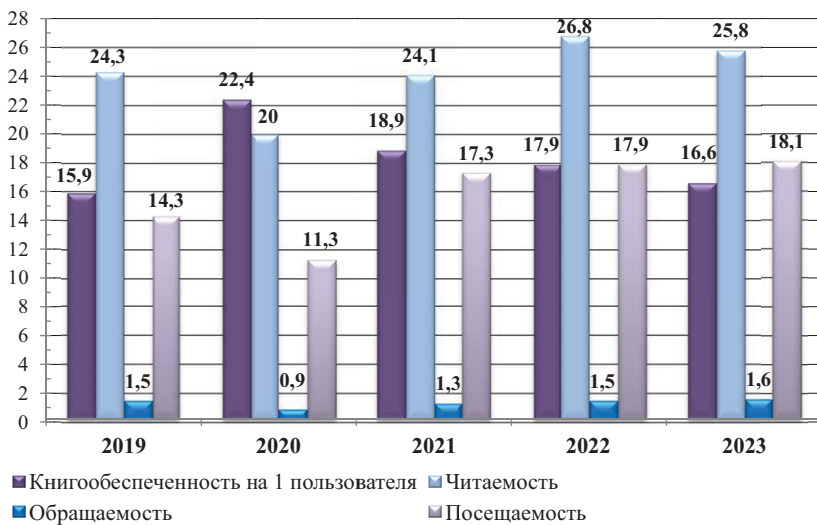


Рис. 10. Показатели степени активности пользователей и эффективности использования фонда (ед.)

Формулы расчета показателей

- $K = \Phi : A$. Книгообеспеченность пользователя = объем фонда : число пользователей.
- $K = \Phi : Ж$. Книгообеспеченность жителя = общий фонд библиотек территории : число жителей.
- $H = П : \Phi \cdot 100 \%$. Обновляемость фонда в процентах = объем поступлений за анализируемый период : объем фонда на конец анализируемого периода $\cdot 100\%$.
- $Об = B : \Phi$. Обращаемость = число книговыдач : объем фонда.
- $Пос = П : A$. Посещаемость = число посещений : число пользователей.
- $По = A : Ж \cdot 100 \%$. Процент охвата населения библиотечным обслуживанием = число всех зарегистрированных пользователей территории : число жителей территории $\cdot 100 \%$.
- $Ч = B : A$. Читаемость = число книговыдач : число пользователей.

Список литературы

1. Библиотеки Российской Федерации в цифрах 2022 : справочник / ФГБУ «ГИВЦ Минкультуры России» ; ответственный исполнитель Н. А. Коновалова – Текст : электронный // АИС «Статистика» ГИВЦ Минкультуры России : [сайт]. – Москва, 2010–2024. – URL: <https://stat.mkrf.ru/upload/iblock/73f/73f58c110d58fd612403909a1efa21bf.pdf> (дата обращения: 05.04.2024).
2. Об утверждении форм федерального статистического наблюдения с указаниями по их заполнению для организации Министерством культуры Российской Федерации федерального статистического наблюдения за деятельностью общедоступных (публичных) библиотек, организаций культурно-досугового типа, театров, работой парков культуры и отдыха (городских садов), деятельностью концертных организаций, самостоятельных коллективов, цирков, цирковых коллективов : приказ Росстата от 18.10.2021 № 713 : (ред. от 16.09.2022). – Текст : электронный // КонсультантПлюс : справочно-правовая система. – В данном виде документ опубликован не был. – Доступ по подписке в локальной сети ГАУК ТОНБ (дата обращения: 26.03.2023).
3. Численность населения в разрезе городских округов и муниципальных районов (кроме Ханты-Мансийского автономного округа – Югры и Ямало-Ненецкого автономного округа). – Текст : электронный // Управление Федеральной службы государственной статистики по Тюменской области, Ханты-Мансийскому автономному округу – Югре и Ямало-Ненецкому автономному округу (Тюменьстат) : сайт. – Тюмень, 1999–2024. – URL: https://72.rosstat.gov.ru/ofs_demp_ug (дата обращения: 01.19.2024).
4. Численность населения Российской Федерации по полу и возрасту на 1 января 2023 года (Статистический бюллетень). – Текст : электронный // Федеральная служба государственной статистики (Росстат) : сайт. – Москва, 1999–2024. – URL: <https://rosstat.gov.ru/folder/11110/document/13284> (дата обращения: 22.01.2024).
5. Демографический ежегодник (2019–2023). Тюменская область (кроме Ханты-Мансийского автономного округа – Югры и Ямало-Ненецкого автономного округа) : статистический сборник. 18132 / Управление федеральной службы государственной статистики по Тюменской области, Ханты-Мансийскому автономному округу – Югре и Ямало-Ненецкому автономному округу ; редакционная коллегия: Т. Л. Тихомирова (председатель) [и др.]. – Тюмень, 2023. – 1 DVD-ROM. – Текст : электронный.

